PROGRAMACIÓN SEMANA DEL 7 AL 8 DE MAYO

Buenos días a tod@s. Espero que sigáis muy bien. ¡Vamos a por la primera semana de mayo! En esta semana también tenemos un día menos de tarea.

Como la semana pasada las familias que podáis imprimirlo podéis hacerlo y si no podéis imprimir se copia en los respectivos cuadernos.

- MARTES 5 DE MAYO:

✓ LENGUA: La semana pasada recordamos lo que eran los antónimos y los sinónimos. vamos a comprobar que ya tienes clarísimo lo que son. En primer lugar haz esta ficha interactiva. (Si aún tienes dudas puedes volver a ver los vídeos de la semana pasada, del 29 y del 30 de abril, antes de hacer la ficha interactiva).

https://es.liveworksheets.com/pk40295zv

✓ LECTURA: Libro de lectura: "Mil hojas1", leer páginas 54 y 55.

✓ MATEMÁTICAS:

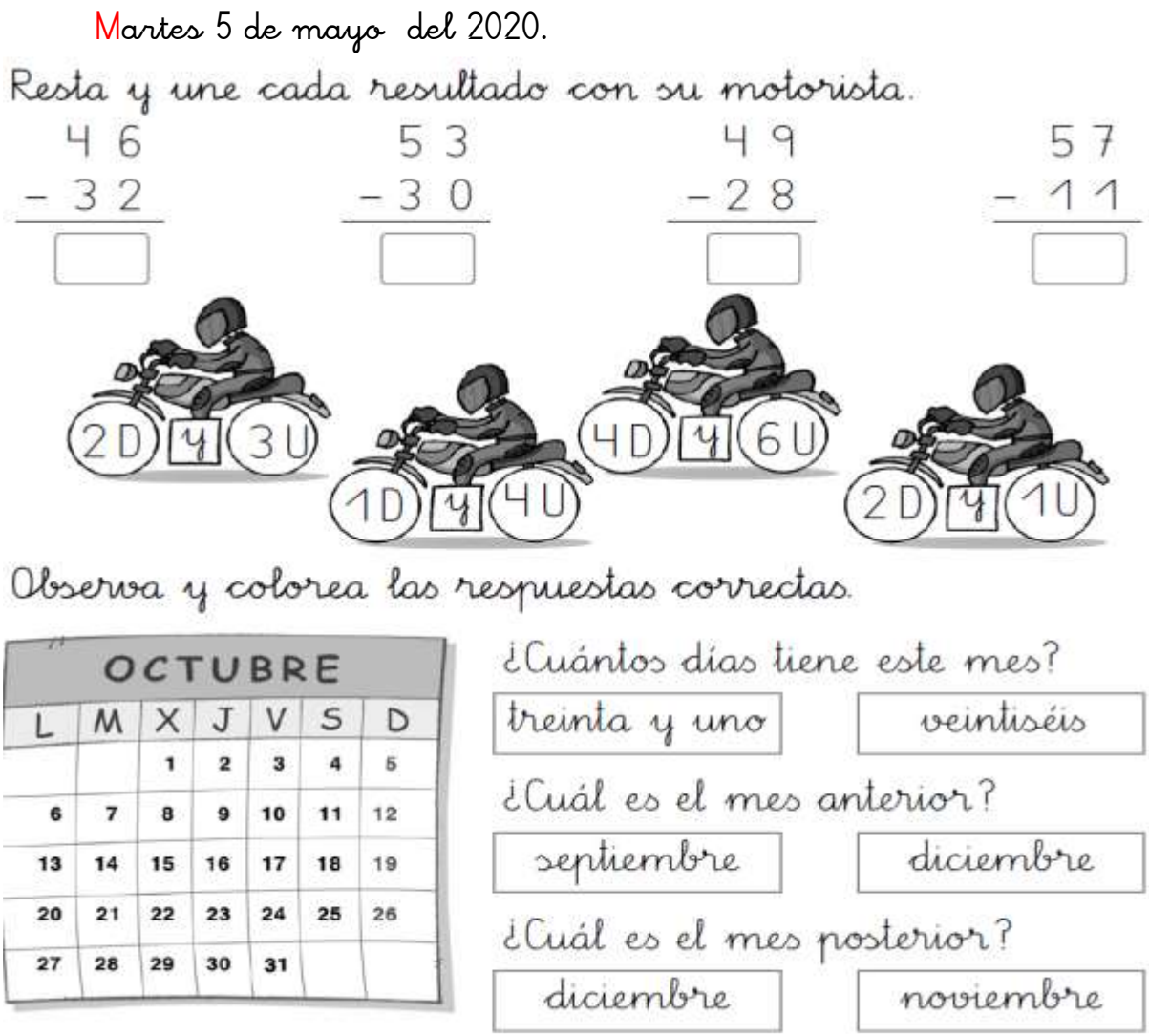

- MIÉRCOLES 5 DE MAYO:

✓ LENGUA: copia en la libreta y resuelve (repaso letras c, z, s).

Miércoles 6 de mayo del 2020

1. Relaciona y escribe palabras con c y con z.

ce	zo	→
la	ne	→
ta	na	→
ci	za	→

2. Copia sustituyendo los dibujos por palabras.

– La huele genial.

– En la cesta hay .

✓ LECTURA:

- Libro de lectura: "Mil hojas1", leer páginas 56 y 57, hacer oralmente el ejercicio 1 y 2.

✓ MATEMÁTICAS:

Miércoles 6 de mayo del 2020.

1. Colorea de amarillo las farolas que tienen un 5 en la cifra de las decenas, y de azul, las que tienen un 5 en la cifra de las unidades.

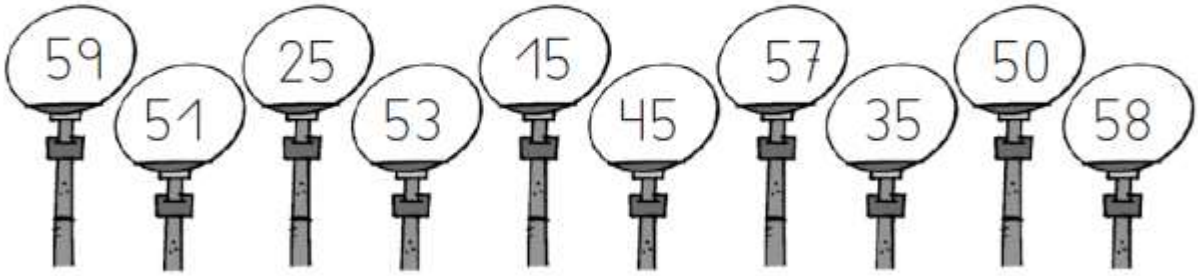

2. Lee y resuelve.

Mi prima ha traído 28 rosquillas de la panadería de su pueblo. Comimos 12 para merendar. ¿Cuántas rosquillas nos quedan?

Ha traído ☐.

Comimos ☐.

Nos quedan ☐ rosquillas.

- JUEVES 7 DE MAYO DEL 2020: DÍA DE MANDAR LAS TAREAS.

  - ✓ LENGUA: Hoy vamos a recordar lo que son los signos de interrogación y de exclamación. Como se escriben y para qué se utilizan. En primer lugar veremos un video cortito para ello.

    https://www.youtube.com/watch?v=Y3AtDFPzQwo&t=28s

    Vamos a practicar haciendo la siguiente ficha interactiva:

    https://es.liveworksheets.com/tm287822fy

    Recordar que me la podéis mandar a mi correo electrónico: 1bceipelprado@gmail.com o por ClassDojo.

  - ✓ LECTURA: Libro de lectura: "Mil hojas1", leer páginas 58 y 59. Hacer oral el ejercicio 1.

  - ✓ MATEMÁTICAS: Hacer la ficha interactiva, quien prefiera la imprime o hace en el cuaderno de matemáticas: https://es.liveworksheets.com/worksheets/es/Matem%C3%A1ticas/Numeraci%C3%B3n/N%C3%BAmeros_1%C2%BA_nd49558gp

    Como la semana pasada me tenéis que mandar por correo: 1bceipelprado@gmail.com o por ClassDojo las tareas.

- VIERNES 8 DE MAYO DEL 2020:

✓ LENGUA: Hoy vamos a recordar lo que son los signos de interrogación y de exclamación:
Utilizamos los signos de interrogación ¿? Para hacer preguntas.
Utilizamos los signos de exclamación ¡! Para expresar sorpresa, alegría, miedo o dolor.

Viernes 8 de mayo del 2020.

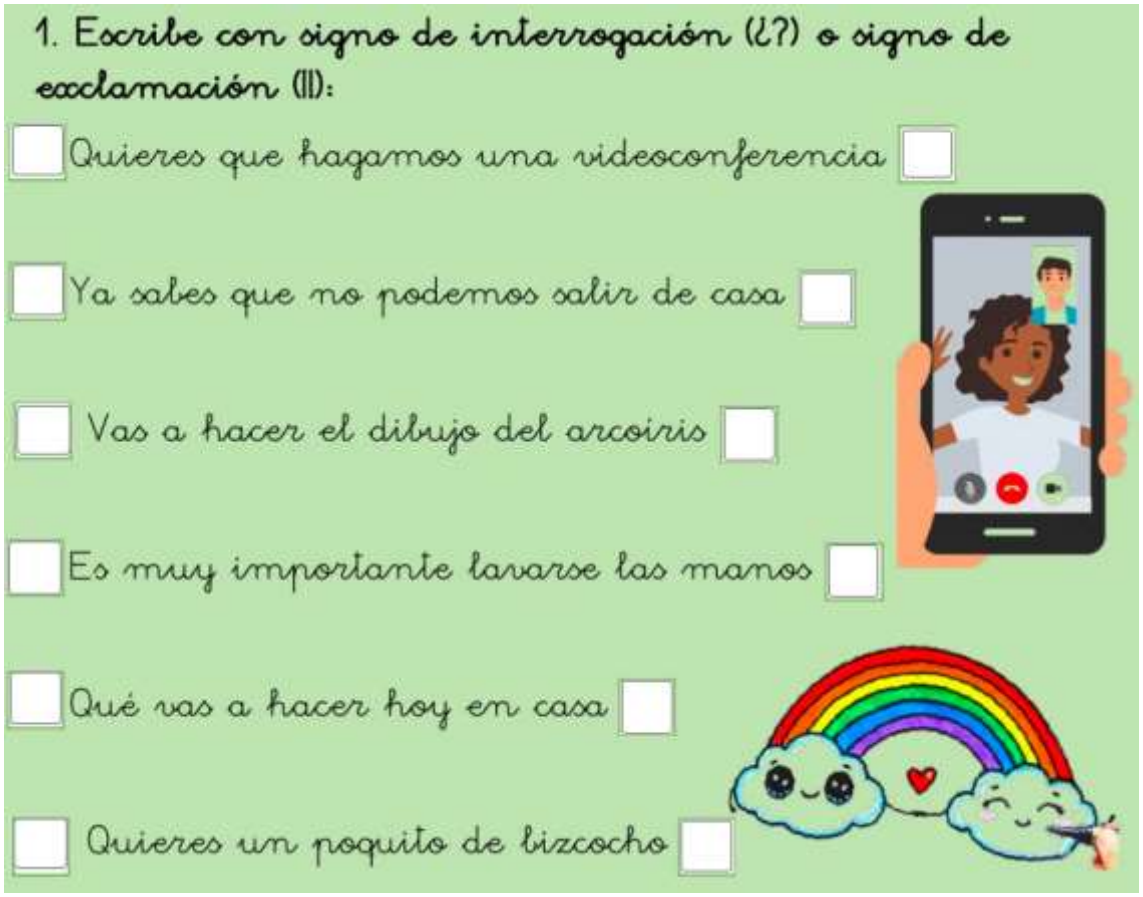
1. Escribe con signo de interrogación (¿?) o signo de exclamación (¡!):

Quieres que hagamos una videoconferencia

Ya sabes que no podemos salir de casa

Vas a hacer el dibujo del arcoiris

Es muy importante lavarse las manos

Qué vas a hacer hoy en casa

Quieres un poquito de bizcocho

✓ LECTURA:
- Libro de lectura: "Mil hojas1", leer páginas 66 y 67.

✓ MATEMÁTICAS: Una hoja del cuadernillo de cálculo y la siguiente ficha. Las familias que puedan imprimir la ficha, la realizan y colorean y si no podéis imprimir en el cuaderno de matemáticas que pongan la fecha e indique qué dibujo son: el 1º, 2º, 3º, 4º, 5º o 6º, con letra o número.

Viernes 8 de mayo del 2020.

Colorea las bicicletas que están a la derecha de los niños o niñas.